

28010 - Centralsjukhuset Kristianstad*

47

diagnostiserade
inrapporterade

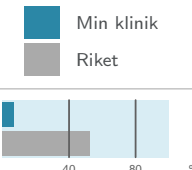

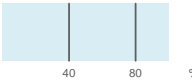

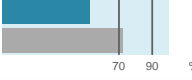
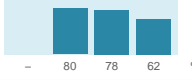
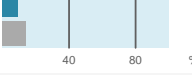

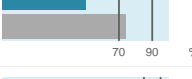
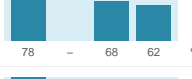
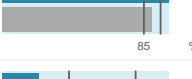
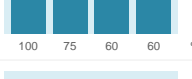
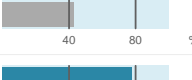


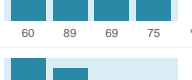


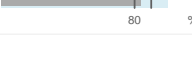
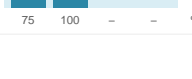
62

behandlingsbeslut

0

primära radikaler

Måluppfyllelse för kvalitetsindex 2014

Indikatorer	Antal patienter		Min klinik Riket	Måluppfyllelse 2010-2013
0 1. Rapporterad till NPCR	3 av 44	7 % 52 %		
2. Kontaktsjuksköterska	Ej redovisad	- % - %		
0 3. Väntetid till första besök	11 av 21	52 % 72 %		
0 4. Väntetid till cancerbesked	4 av 44	9 % 14 %		
0 5. Skelettundersökning högriskcancer	4 av 8	50 % 74 %		
2 6. Aktiv monitorering av cancer med mycket låg risk	1 av 1	100 % 90 %		
0 7. Multidisciplinär konferens vid högriskcancer	2 av 9	22 % 43 %		
1 8. Kurativ behandling vid lokaliserad högriskcancer	7 av 9	78 % 84 %		
9. Nervsparande intention	Ej redovisad	- % 87 %		
10. Negativa resektionsränder	Ej redovisad	- % 84 %		

Definition av indikatorer

- Andel män som rapporterats med diagnostikformulär som rapporterats till NPCR inom 30 dagar efter PAD-besked.
- Andel män med nydiagnosticerad prostatacancer som har namngiven kontaktsjuksköterska.
- Andel män som fått nybesök på specialistklinik pga. misstänkt prostatacancer inom 60 dagar efter att kliniken mottagit remissen.
- Andel män som fått PAD-besked om cancerdiagnos inom 18 dagar efter utförd prostatabiopsi.
- Andel män högst 80 år med högriskcancer som undersökts för skelettmetastaser. Högriskcancer innefattar i) lokaliserad högriskcancer: kliniskt lokalstadium T1,2, i kombination med Gleasonsumma 8-10, och/eller PSA 20-50 ng/ml och ii) lokalt avancerad cancer: kliniskt lokalstadium T3 och PSA under 50 ng/ml.
- Andel män högst 75 år med prostatacancer med mycket låg risk som handläggs med aktiv monitorering. Mycket låg risk: T1c, Gleasonsumma högst 6, PSA högst 10 ng/ml, PSA-densitet högst 0.15 och högst 4 biopsivolvar med cancer med högst 8 mm cancer totalt.
- Andel män högst 80 år med högriskcancer utan fjärrmetastaser, som diskuteras på MDK. Högriskcancer indelas i lokaliserad högriskcancer eller lokalt avancerad cancer. Definitionen av multidisciplinärkonferens i NPCR är att urolog och onkolog deltar.
- Andel män högst 75 år med lokaliserad högriskcancer som fått kurativt syftande behandling. Lokaliserad högriskcancer: T1,-T2 i kombination med Gleasonsumma 8-10 och/eller PSA 20-50 ng/ml.
- Andel av män för vilka nervsparande intention (ja eller nej) vid radikal prostatektomi har dokumenterats preoperativt.
- Andel prostatektomipreparat med negativa resektionsränder vid pT2.

Teckenförklaring

Kvalitetsindikatorer i NPCR och tre nivåer av uppfyllelse

Måluppfyllelse på kliniken i relation till gränsvärden

- 2** Hög nivå: över övre gränsvärde
- 1** Mellannivå: mellan nedre gränsvärde och övre gränsvärde
- 0** Låg nivå: nedan nedre gränsvärde

Antal patienter

Antal patienter för vilka kvalitetsnivån uppnåtts, av totalt antal patienter som hittills rapporterats.

Min klinik/Riket

Andel patienter för vilka kvalitetsnivån uppnåtts. Vertikala strecken visar nedre och övre gränsvärde.

Vill du veta mer? Gå då till www.npcr.se där årsrapporten finns att läsa